

## BOYAU À POIGNÉE DE CONTRÔLE

### GUIDE D'INSTALLATION ET D'UTILISATION

# LIRE ET CONSERVER CES INSTRUCTIONS

## INSTALLATION DU SUPPORT POUR BOYAU

**1** Superposer les deux extrémités du support l'une sur l'autre (tel qu'il est illustré ci-contre).



**2** À l'aide d'un tournevis, installer le support au mur avec la vis fournie. Au besoin, utiliser une cheville de plastique.




**3** Enrouler le boyau sur son support lorsqu'il n'est pas utilisé.




## CONNEXION DU BOYAU

**BOYAUX BN32LV et BN32 :**  
Pour assurer un bon fonctionnement du boyau, insérer le boyau dans la prise murale (tel qu'il est illustré ci-contre). Aligner la languette du dessus avec le creux dans la prise murale (A).




**BOYAU BN32DV :**  
En plus de se brancher dans la prise murale (A), le boyau BN32DV doit également être connecté dans une prise électrique standard (B). Si la connexion de votre nouveau boyau n'est pas compatible avec le manche télescopique de votre appareil, veuillez appeler au 1 888 882-7626. **IMPORTANT : Ne retournez pas le boyau au magasin.**




## UTILISATION DE L'INTERRUPTEUR

**BOYAU BN32LV :**  
L'interrupteur (C) permet la mise en marche ou l'arrêt de l'unité motrice de l'aspirateur.



**BOYAU BN32DV :**  
Interrupteur à droite (D) : mode aspirateur central avec balai électrique.  
Interrupteur à gauche (E) : mode aspirateur central sans balai électrique.  
Interrupteur au centre (tel qu'il est illustré ci-contre) : arrêt de l'unité motrice de l'aspirateur.



### BROAN-NUTONE CANADA BOYAUX POUR ASPIRATEUR CENTRAL GARANTIE LIMITÉE DE UN AN

Broan-NuTone Canada garantit à l'acheteur consommateur initial, que le boyau pour aspirateur central est exempt de tout défaut de matériau ou de fabrication.

Le boyau est garanti un (1) an à compter de la date d'achat initiale.

Cette garantie ne couvre pas (a) l'entretien et le service normal ou (b) tout produit ou pièce endommagés à la suite d'un usage inadéquat, de négligence, d'un accident, d'un entretien inapproprié ou d'une réparation (autre que celle effectuée par Broan-NuTone Canada ou un représentant autorisé), d'une installation inadéquate ou contraire au mode d'installation recommandé.

La durée de toute garantie implicite est limitée à la période telle qu'elle est spécifiée pour la garantie exprimée.

L'ENGAGEMENT DE BROAN-NUTONE CANADA DE RÉPARER OU DE REMPLACER, AU CHOIX DE BROAN-NUTONE CANADA, DOIT ÊTRE LA SEULE OBLIGATION EXCLUSIVE EN VERTU DE CETTE GARANTIE. BROAN-NUTONE CANADA NE DOIT PAS ÊTRE TENUE RESPONSABLE DES DOMMAGES DIRECTS, INDIRECTS OU SPÉCIAUX SURVENANT À CAUSE DE L'UTILISATION OU DE LA PERFORMANCE DE SES PRODUITS OU EN RAPPORT AVEC CELLES-CI. Veuillez s'il vous plaît ne pas retourner votre boyau au lieu de l'achat. Veuillez visiter notre site [www.broan.ca](http://www.broan.ca) ou [www.nutone.ca](http://www.nutone.ca) ou composer le 1 888 882-7626 pour obtenir le nom d'un représentant autorisé de votre région. Cette garantie annule toutes les garanties précédentes

Pour obtenir le service après-vente aux fins de la garantie, vous devez aviser Broan-NuTone Canada à l'adresse ou au numéro de téléphone ci-dessous. Nous vous indiquerons le centre de services autorisé de votre région. Vous devez présenter une preuve de la date d'achat originale.

Date d'installation

Entrepreneur ou installateur

N° de modèle et description du produit

#### POUR OBTENIR DE L'ASSISTANCE OU DU SERVICE :

Pour connaître votre marchand Broan-NuTone Canada Inc. le plus près de chez-vous :

Composez le numéro sans frais : **1 888 882-7626**

Garder à portée de la main : le numéro du modèle • la date et la preuve d'achat • le type de problème

Broan-NuTone Canada Inc.

1140, Tristar Drive, Mississauga (Ontario) L5T 1H9