

PROJET :

DISTRIBUTEUR :

DESSIN PAR :

N° DE CATALOGUE :

ENTREPRENEUR :

DATE :

TYPE :

PO :



STANPRO

FICHE TECHNIQUE

EN SURFACE OU SUSPENDU

CARACTÉRISTIQUES ET SPÉCIFICATIONS

CONSTRUCTION

Caractéristiques physiques

- Boîtier en métal disponible en finition blanche ou noire
- Taille de cylindre disponible: 5"
- Luminaire compatible (à commander séparément) : 70672
[\(Cliquez ici pour consulter les spécifications complètes du luminaire\)](#)

Montage

- Installation en surface ou suspendue (voir les accessoires de montage)
- Pour les installations suspendues, la longueur standard du câble est de 10' (réglable sur place)

Design moderne et élégant

- Profil cylindrique épuré qui ajoute une touche décorative raffinée à n'importe quel espace

Applications polyvalentes

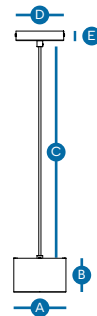
- Disponibles en cylindre individuel ou multi-cylindre, ces accessoires de montage conviennent aussi bien aux petits qu'aux grands espaces
- Idéal pour les environnements résidentiels et commerciaux, notamment les cuisines, les salles à manger, les espaces d'accueil, les boutiques et les établissements hôteliers

DESSINS TECHNIQUES

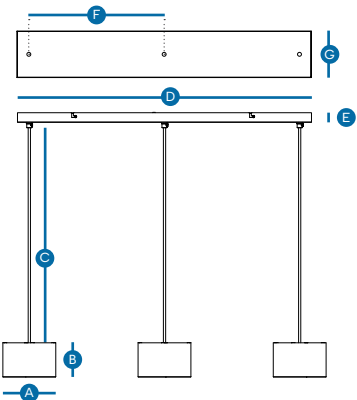
SURFACE



SUSPENDU - CYLINDRE INDIVIDUEL



SUSPENDU - MULTI-CYLINDRE



| Type | A | B | C | D | E | F | G | Poids net (lb) |
|-------------------------------------|----------------------|---------------------|----------------------|----------------------|-----------------|-----------------------|-------------------|----------------|
| Surface | 5 3/8" (13.67 cm) | 3 1/2" (8.86 cm) | 4 1/4" (10.80 cm) | - | - | - | - | 0.78 |
| Suspendu Cylindre individuel | 5 3/8" (13.67 cm) | 3 1/2" (8.86 cm) | 120" (304.80 cm) | 4 7/8" (12.50 cm) | 1" (2.50 cm) | - | - | 1.48 |
| Suspendu Multi-cylindre | 5 3/8" (13.67 cm) | 3 1/2" (8.86 cm) | 120" (304.80 cm) | 29 7/8" (76 cm) | 1" (2.50 cm) | 13 3/4" (34.95 cm) | 4 3/4" (12 cm) | 5.07 |

* Veuillez consulter la page Web du produit pour voir les dessins détaillés par taille.



5 ANS GARANTIE



Intertek

ACCESSOIRES DE MONTAGE POUR CYLINDRE ¹

| Type | Code de commande | Numéro de modèle | Diamètre (po.) | Longueur du câble (po.) | Finition | Luminaire compatible (non inclus) | Qté caisse ext. | UPC |
|-------------------------------------|------------------|---------------------------------------|----------------|-------------------------|----------|-----------------------------------|-----------------|--------------|
| Cylindre en surface | | | | | | | | |
| | 70658 | 5PO CYL EN SURFACE NOIR POUR CLCR5 | 5 3/8 | - | Noire | 70672 | 20 | 069549036369 |
| | 70659 | 5PO CYL EN SURFACE BLANC POUR CLCR5 | 5 3/8 | - | Blanche | 70672 | 20 | 069549036376 |
| Cylindre individuel suspendu | | | | | | | | |
| | 70660 | 5PO CYL SUSP 10PI NOIR POUR CLCR5 | 5 3/8 | 120 | Noire | 70672 | 16 | 069549036383 |
| | 70661 | 5PO CYL SUSP 10PI BLANC POUR CLCR5 | 5 3/8 | 120 | Blanche | 70672 | 16 | 069549036390 |
| Multi-cylindre suspendu | | | | | | | | |
| | 70662 | MULTI CYL SUSP. 10PI NOIR POUR CLCR5 | 5 3/8 | 120 | Noire | 3x 70672 | 1 | 069549036406 |
| | 70663 | MULTI CYL SUSP. 10PI BLANC POUR CLCR5 | 5 3/8 | 120 | Blanche | 3x 70672 | 1 | 069549036413 |

¹ Le luminaire compatible n'est pas inclus dans l'accessoire de montage et doit être commandé séparément (voir le tableau des luminaires compatibles)

LUMINAIRE COMPATIBLE*

| Code de commande | Numéro de modèle | Watts (W) | Flux lumineux (lm) ^{2,3} | Efficacité (lm/W) | Temp. de couleur (K) ¹ |
|------------------|-------------------|-----------|-----------------------------------|-------------------|-----------------------------------|
| 70672 | CLCR5-R11W-A-5CWH | 11 | 910 | 83 | 2 700/3 000/3 500/4 000/5 000 |

* À commander séparément.

¹ Température de couleur typique : +/- 5 %.

² Les valeurs de lumen proviennent des données reportées par Energy Star. Lumens typiques : +/- 10 %.

³ Les valeurs de lumen sont basées sur une programmation par défaut à 3 000 K. Veuillez vous reporter au tableau des spécifications de flux lumineux pour plus de détails sur les autres températures de couleur.

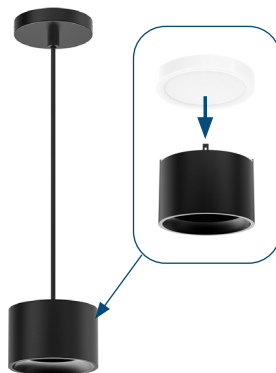
COMPLÉTEZ VOTRE MONTAGE

Associez le luminaire CIRKA DECO à l'accessoire de montage pour cylindre pour créer un look décoratif qui s'adapte à tous les espaces.

MONTAGE EN SURFACE



MONTAGE SUSPENDU CYLINDRE INDIVIDUEL



MULTI-CYLINDRE

