

Fiche technique individuelle

L2WMG

LUMINAIRE DEL ENVELOPPANT RACCORDABLE

3 TCC réglables

INFORMATIONS POUR COMMANDER

Code de commande: 69165
Numéro de modèle: L2WMG-48-3C-G2
CUP: 069549025059
Quantité par caisse: 6
Identifiant DLC unique: S-1RF2XM

DONNÉES PHYSIQUES

Dimensions in. (cm): 48 (119.9)
Matériel de la lentille: Polycarbonate givré
Matériel du boîtier: Acier laminé à froid matricé au fini blanc
Montage: En surface (plafond et mur)

SPÉCIFICATIONS DE PERFORMANCE

Watts (W): 44
Volts (VAC): 120-277
Température de couleur (K)¹: 3 000/4 000/5 000
Flux lumineux (lm)²: 5 274
Efficacité (lm/W): 120
IRC: 83
Vie L70 (h)³: 54 000
LM-80 heures testées (h)³: 9 000
À gradation: 1-10V
Facteur de puissance: 0.9
DHT (%): 20
Fréquence (Hz): 50/60
Protection contre les surtensions (kV): Non
Courant d'entrée (A): 0.6
Temp. de fonctionnement: -20°C to 40°C (-4°F to 104°F)

¹ Température de couleur typique : +/- 5 %.

² Les valeurs de lumen proviennent des données reportées par DLC à 3 000 K. Veuillez vous reporter au tableau des spécifications de flux lumineux pour plus de détails sur les autres températures de couleur.

³ La durée de vie est dérivée du test IESNA LM80-08 et des projections établies selon les extrapolations du test IESNA TM-21-11.

TABLEAU DES SPÉCIFICATIONS DE FLUX LUMINEUX

Code de commande	Numéro de modèle	3 000 K		4 000 K		5 000 K	
		Flux lumineux (lm)	Efficacité (lm/W)	Flux lumineux (lm)	Efficacité (lm/W)	Flux lumineux (lm)	Efficacité (lm/W)
69165	L2WMG-48-3C-G2	5 228	119	5 408	123	5 188	118

PROGRAMMATION PAR DÉFAUT

4 000 K



luminaire à gradation

Gradation avec montage en rangée n'est disponible qu'en cas de câblage



5 ans garantie



envoi rapide



luminaire DEL



damp location



NMB 005



Tous les produits ne figurent pas sur la liste QPL du DLC. Pour voir nos produits qualifiés au DLC, veuillez consulter la liste Qualified Products List du DLC à : www.designlights.org/search.

ACCESSOIRES COMPATIBLES

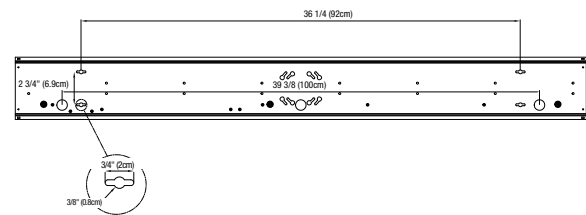

Code de commande	Numéro de modèle
68858	Connecteur sans câble ¹
68859	Connecteur de 12"
68860	Connecteur de 48"
68861	Connecteur de 72"
68862	Connecteur de 96"
68863	Lentilles de remplacement de 48"
69065	Embout pour entrée de conduit (ensemble de 2)



Connecteur inclus

¹ Une pièce est incluse dans la boîte, les unités supplémentaires peuvent être achetées séparément.

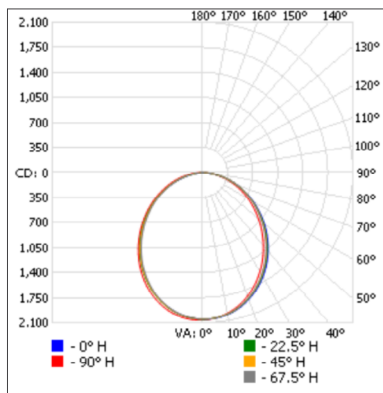
DIMENSIONS



PHOTOMÉTRIES¹

69165 • L2WMG-48-3C-G2 • 4 000K • 5 407.9 lm

Courbe polaire d'intensité lumineuse



Sommaire flux lumineux zonal

Zone	Lumens	% du luminaire
0-30	1 552.9	28.7
0-40	2 499.4	46.2
0-60	4 273.5	79
60-90	1 089.7	20.1
70-100	480.8	8.9
90-120	21.5	0.4
0-90	5 363.2	99.2
90-180	44.7	0.8
0-180	5 407.9	100

Niveau d'éclairage en pieds-bougies

	P.-b. au centre du faisceau		Largeur de faisceau	
2.0'	512.6		5.1'	4.9'
4.0'	128.2		10.2'	9.9'
6.0'	57.0		15.4'	14.8'
8.0'	32.0		20.5'	19.8'
10.0'	20.5		25.6'	24.7'

■ Faisceau vert. : 104.0°
■ Faisceau hor. : 102.0°

¹ Information IES complète disponible sur notre site internet.

Qté	Description	Prix

J'accepte les spécifications de la configuration du luminaire mentionnée ci-dessus.

Nom: _____

Compagnie: _____

Signature: _____

Date: _____

Les données sont basées sur des essais réalisés dans un milieu contrôlé et sont représentatives de la performance relative du ballast.
 La performance actuelle peut varier selon les conditions de fonctionnement.
 Tout produit est sujet à changement ou discontinuation en tout temps sans préavis.