


RACCORDS SUPER DUCT

Dimension (po)	N° de pièce	Code informatique
----------------	-------------	-------------------

Réduction femelle à coller




3 x 2	RC3020	029021
3-1/2 x 2	RC3520	029039
3-1/2 x 3	RC3530	029022
4 x 2	RC4020	029023
4 x 3	RC4030	029024
4 x 3-1/2	RC4035	029025
5 x 4	RC5040	029026
6 x 4	RC6040	029027

Raccord en Y avec fente (à coller)




2	SPLY20	029051
3	SPLY30	029052
3-1/2	SPLY35	029053
4	SPLY40	029054

Tronçon bout mâle, évasé



2	BELL20	029061
3	BELL30	029062
3-1/2	BELL35	029063
4	BELL40	029064
5	BELL50	029065
6	BELL60	029066

Tronçon de bout femelle évasé avec débouchure




3	TERM30	029826
3 1/2	TERM35	029523
4 (avec perf.)	TERM40H	029822
4 (sans perf.)	TERM40W	029827

Bouchon femelle à coller



2	SWCA20	029071
3	SWCA30	029072
3-1/2	SWCA35	029073
4	SWCA40	029074
5	SWCA50	029075
6	SWCA60	029076


Bouchon mâle conique (avec épaulement)



2	PLUG20	029131
3	PLUG30	029132
3-1/2	PLUG35	029133
4	PLUG40	029078
5	PLUG50	029079
6	PLUG60	029136


Dimension (po)	N° de pièce	Code informatique
----------------	-------------	-------------------

Coude 90° à grand rayon (m-f)



2 x 24 R	902024	029091
2 x 36 R	902036	029092
2 x 60 R	902060	029036
3 x 24 R	903024	029055
3 x 36 R	903036	029093
3 x 60 R	903060	029134
3-1/2 x 24 R	903524	029123
3-1/2 x 36 R	903536	029094
3-1/2 x 60 R	903560	029135
4 x 24 R	904024	029047
4 x 36 R	904036	029095
4 x 60 R	904060	029096
5 x 42 R	905042	029097
5 x 60 R	905060	029037
6 x 60 R	906060	029098

Coude 45° à grand rayon (m-f)



2 x 24 R	452024	029111
2 x 36 R	452036	029112
3 x 24 R	453024	029082
3 x 36 R	453036	029113
3-1/2 x 36 R	453536	029114
4 x 24 R	454024	029128
4 x 36 R	454036	029115
4 x 60 R	454060	029116
5 x 42 R	455042	029117
6 x 60 R	456060	029118

Coude 22 1/2° à grand rayon (m-f)



3 x 36 R	223036	029085
4 x 36 R	224036	029204
5 x 42 R	225042	029249

Note: Adaptateurs conduits souterrains en FRE offerts sur demande