Bulletin d'information technique

Ballast

Date :		**Nom du distributeur :**	
Date de réception du projet :		**Client # :**	
Nom/numéro du projet :		**Nom de l'utilisateur final :**	

INFORMATIONS POUR COMMANDER

Code de commande : 70505
Description : E228T5PS120-277/N/BULK S2
Code CUP : 069549035201

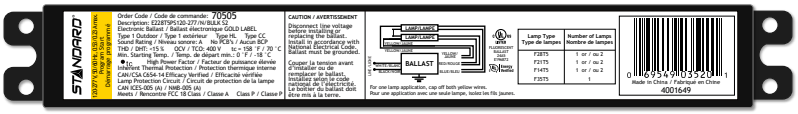

SPÉCIFICATIONS

Type de ballast :	Électronique	**Type :**	1 Extérieur
Méthode de démarrage :	Démarrage programmé	**Contient les BCP :**	Non
Type de circuit :	Série	**Niveau sonore :**	A
Tension d'entrée :	120-277	**Tension courant ouvert (TCO) (V) :**	400
Fréquence d'entrée :	50/60	**Protection thermique inhérent :**	Oui
Temp. max du boîtier :	158 °F / 70 °C	**Conforme à NMB-005 :**	Classe A
Protection thermique :	Classe P	**Redémarrage automatique :**	Oui

c UL us LISTED FLUORESCENT BALLAST 24A5 E196872

c UL Energy Verified

CAN/CSA C654-14
Efficacité vérifiée

Type de lampe	Qté de lampes	Puissance nominale (watts)	Temp. De dép. nominale (°F / °C)	Courant de phase (A)	Puissance d'entrée (ANSI watts)	Facteur de ballast	DHT max (%)	Facteur de puissance	Facteur courant de crête	F.E.B.
120 VOLTS										
F28T5	2	28	0/-18	0.53	64	1.00	10	0.98	1.70	1.59
F21T5	2	21	0/-18	0.39	49	1.10	10	0.98	1.70	2.25
F14T5	2	14	0/-18	0.28	34	1.11	10	0.98	1.70	3.37
F28T5	1	28	0/-18	0.29	33	1.12	10	0.98	1.70	3.34
F21T5	1	21	0/-18	0.22	25	1.08	10	0.98	1.70	4.41
F14T5	1	14	0/-18	0.14	18	1.16	10	0.98	1.70	6.65
F35T5	1	35	0/-18	0.34	41	1.10	10	0.98	1.70	2.68
277 VOLTS										
F28T5	2	28	0/-18	0.23	63	1.00	10	0.98	1.70	1.62
F21T5	2	21	0/-18	0.17	48	1.10	10	0.95	1.70	2.26
F14T5	2	14	0/-18	0.13	34	1.12	10	0.95	1.70	3.35
F28T5	1	28	0/-18	0.12	34	1.12	10	0.95	1.70	3.31
F21T5	1	21	0/-18	0.10	25	1.08	10	0.90	1.70	4.29
F14T5	1	14	0/-18	0.07	18	1.16	15	0.85	1.70	6.36
F35T5	1	35	0/-18	0.15	41	1.10	10	0.95	1.70	2.67

Les données sont basées sur des essais réalisés dans un milieu contrôlé et sont représentatives de la performance relative du ballast. La performance actuelle peut varier selon les conditions de fonctionnement. Les caractéristiques techniques sont sujettes à changement sans préavis.

Février 12, 2025

Bulletin d'information technique
Ballast

SCHÉMA DE CÂBLAGE

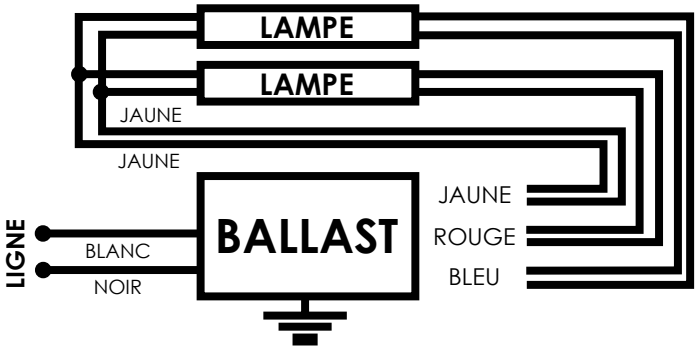

Pour une application avec une lampe, isolez les fils jaunes.

LONGUEUR DE FILS

Noir	25" (63.5 cm)
Blanc	25" (63.5 cm)
Bleu	31" (78.7 cm)
Rouge	31" (78.7 cm)
Jaune	46" (116.8 cm)

DIMENSIONS DU BALLAST

Longueur (Lo) :	9.5" (24.1 cm)
Largeur (La) :	1.3" (3.3 cm)
Hauteur (H) :	1.1" (2.8 cm)
Montage(M) :	8.9" (22.6 cm)

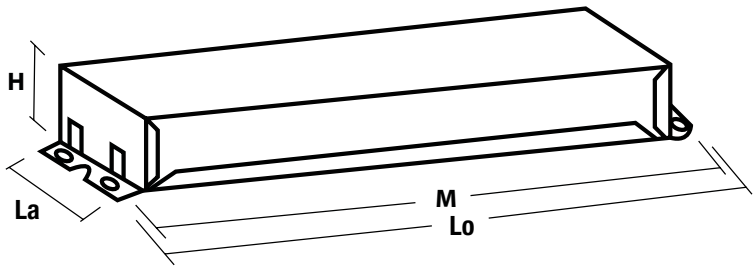

Qté	Description	Prix

J'accepte les spécifications de la configuration du ballast mentionnée ci-dessus.

Nom : _____

Compagnie : _____

Signature : _____ Date : _____

Les données sont basées sur des essais réalisés dans un milieu contrôlé et sont représentatives de la performance relative du ballast. La performance actuelle peut varier selon les conditions de fonctionnement. Les caractéristiques techniques sont sujettes à changement sans préavis.

Février 12, 2025