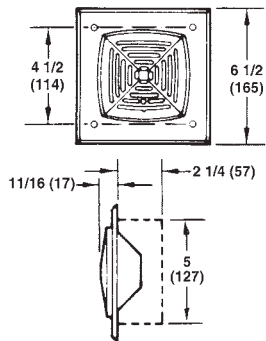
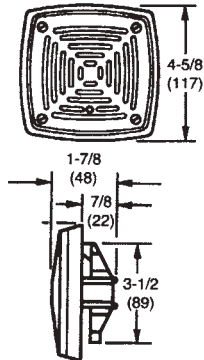


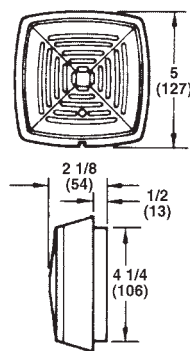
(SUITE)



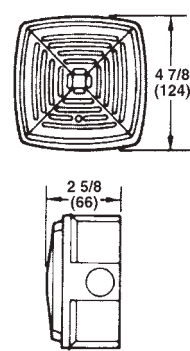
Type encastré



Type semi-encastré/sur
panneau



Type à grille



Type à l'épreuve
des intempéries

Renseignements pour commander
Série c.c.

N° de cat.	Description	Volts c.c.	Ampères	VA	Rés. (ohms) bobine c.c.	dB à 10 pi (3 m)
871-G1	Encastré**	24	0,16	3,5	24	101
871-P1		125	0,025	3,5	600	
871P-G1	Panneau	24	0,16	3,5	24	101
875-E1	Grille	12	0,27	3,5	6	101
875-G1		24	0,16	3,5	24	
875-P1		125	0,025	3,5	600	
875-S1	Étanche	250	0,014	3,5	2400	101
877-E1		12	0,29	3,5	6	
877-G1		24	0,16	3,5	24	
877-P1		125	0,025	3,5	600	

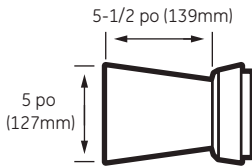
**Requiert une boîte murale 870B (à commander séparément).

Série c.a.

N° de cat.	Description	Volts c.a.*	Ampères	VA	Rés. (ohms) bobine c.c.	dB à 10 pi (3 m)
870-E5	Encastré	12	1,25	15	1,3	103
870-G5		24	0,63	15	5,2	
870-N5		120	0,13	15	150	
870-R5		240	0,06	15	580	
870P-N5	Panneau	120	0,13	15	150	103
874-E5	Grille	12	1,25	15	1,3	103
874-G5		24	0,63	15	5,2	
874-N5		120	0,13	15	150	
874-R5		240	0,06	15	580	
876-G5	Étanche	24	0,63	15	5,2	103
876-N5		120	0,13	15	150	
876-R5		240	0,06	15	580	

* 50/60Hz

Accessoires Adaptahorn



Renseignements pour commander

N° de cat.	Description
872-PO	Projecteur en plastique pour : 870, 871, 871P, 874, 875, 876, 877. À commander séparément.

