
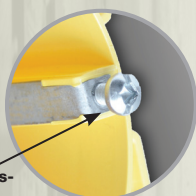




**2027FBAR**

**2027R**


Vis de luminaire/  
couvercle pré-  
installées et dévis-  
sées




Fixer la boîte par la courroie  
pour un montage par la base  
ou placer le centre de la  
boîte au moyen d'une vis plus  
longue




Guide-clou intégré




Ouvertures en forme  
d'étoile



Vis de terre en ligne



Languettes  
amovibles



Ailes de montage décalées

Conducteur de terre  
continu, moulé

## PRINCIPALES CARACTÉRISTIQUES



- Méthodes d'installation multiples, compatibles avec l'utilisation de vis ou de clous. Cette boîte offre une souplesse d'installation sans précédent, avec ses supports de fixation universels et ses guides pour vis et clous.
- Vis de terre espacée, située directement devant l'orifice d'entrée des fils. Il est très facile d'y enrouler le fil de terre en se servant des doigts ou de pinces.
- Dispositif évolué de retenue du conducteur de terre moulé pour un soutien supérieur.
- Conducteur de terre en « U » pleine longueur qui améliore le rendement mécanique et assure une mise à la terre continue.
- Doté de vis de montage des dispositifs préinstallés, dont deux vis n° \* de 8 32 po x 7/8 po pour une installation rapide.
- Le fond de la boîte comprend deux vis de terre verte pour une installation rapide.
- Grande capacité - Capacité de 27 po cubes qui facilite le raccordement et permet d'abriter les conducteurs, les connecteurs et la mise à la terre.
- Des rainures centrales en « V » accélèrent l'installation en assurant constamment un positionnement approprié de la boîte.
- Quatre languettes amovibles de 1/2 po pour cloison sèche avec rainures-guides.
- Deux orifices de montage fermés à 45 ° situés à l'intérieur qui offrent à l'installateur des options supplémentaires de montage.
- Ouvertures en forme d'étoile pour le passage et la retenue des vis ou des clous lors du travail au plafond.

**APPLICATION**


Convient aux dispositifs de câblage comme les interrupteurs et les prises.

**CARACTÉRISTIQUES DU PRODUIT**

- Pattes d'entrée de câble à auto-serrage

**MATÉRIAU STANDARD**

- Fabriqué de résine de plastique haute-résistance



NUMÉRO DU CATALOGUE	CAPACITÉ (PO. CU.)	DESCRIPTION	SERRE-CÂBLE
<b>Boîtes standard - Pour utilisation avec du câble sous gaine non métallique</b>			
2001R	18,0	Boîte simple avec support encastré, 1/2 po en retrait	4
2021R	18,0	Boîte simple avec support de montage compact, 1/2 po en retrait	4
2002R	37,0	Boîte double avec support encastré, 1/2 po en retrait	8
2003R	54,0	Boîte triple avec support encastré, 1/2 po en retrait	12
<b>Boîte ronde de 4 po pour plafond - Pour utilisation avec le câble sous gaine non métallique</b>			
2027R	27,0	Boîte ronde avec support encastré, 1/2 po en retrait	4
<b>Boîte pour cuisinière/sécheuse - Pour utilisation avec le câble sous gaine non métallique</b>			
2006R	42,0	Boîte pour cuisinière/sécheuse, 1/2 po en retrait	1/2 po (2), 3/4 po (1)
<b>Boîte pour cuisinière/sécheuse - Pour utilisation avec le câble sous gaine non métallique</b>			
2016R	17,0	Boîte pour remorque	2014R
2014R	-	Serre-câble rapide de boîte pour remorque	-

\*Brevet en instance



# BOÎTES NON MÉTALLIQUES

B3

BOÎTES NON MÉTALLIQUES

## APPLICATION

Les boîtes pare-vapeur empêche l'air extérieur de pénétrer dans l'édifice et aide à protéger l'environnement intérieur et la structure contre les éléments extérieurs. Convient aux dispositifs de câblage comme les interrupteurs et les prises.

## CARACTÉRISTIQUES DU PRODUIT

- Pattes d'entrée de câble à auto-serrage
- La bordure pare-vapeur/pare-air intégrale de même que les garnitures d'entrée de câble assurent une économie d'énergie supérieure et une installation rapide.

## MATÉRIAU STANDARD


- Fabriqué de résine de plastique haute-résistance



2011FBAR




2002FBAR



2003FBAR



2027FBAR



2006FBAR

NUMÉRO DU CATALOGUE		CAPACITÉ (PO CU.)	DESCRIPTION	SERRE-CÂBLE
<b>Boîtes standard - Pour utilisation avec du câble à gaine non métallique</b>				
Bord avec pare-vapeur	Bord seulement			
2011FBAR	2011F	18,0	Boîte simple avec support encastré, 1/2 po en retrait	4
2002FBAR	2002F	37,0	Boîte double avec support encastré, 1/2 po en retrait	8
2003FBAR	2003F	54,0	Boîte triple avec support encastré, 1/2 po en retrait	12
<b>Boîte ronde de 4 po pour plafond - Pour utilisation avec le câble à gaine non métallique</b>				
Bord avec pare-vapeur	Bord seulement			
2027FBAR	2027F	27,0	Boîte ronde avec support encastré, 1/2 po en retrait	4
<b>Stove/Dryer Box - For use with non-metallic sheathed cable</b>				
Bord avec pare-vapeur	Bord seulement			
2006FBAR	2006F	42,0	Boîte pour cuisinière/sécheuse, 1/2 po en retrait	1/2 po (2), 3/4 po (1)

"Brevet en instance

