




97071SS



97080SS




97402SS



97405SS



97001SS



97002SS


DESCRIPTION	ACIER INOXYDABLE DE TYPE 430	ACIER PEINT EN BLANC	LAITON POLI
Plaques murales standard			
Boîte simple, interrupteur à levier	97071SS	SW071	PB071
Boîte double, interrupteur à levier	97072SS	SW072	PB072
Boîte triple, interrupteur à levier	97073SS	-	PB073
Boîte quadruple, interrupteur à levier	97074SS	-	PB074
Boîte quintuple, interrupteur à levier	97075SS	-	PB075
Boîte sextuple, interrupteur à levier	97076SS	-	PB076
Boîte à sept places, interrupteur à levier	97077SS	-	PB077
Boîte à huit places, interrupteur à levier	97078SS	-	PB078
Boîte à neuf places, interrupteur à levier	97079SS	-	PB079
Boîte à dix places, interrupteur à levier	97080SS	-	PB080
Boîte simple, Decora ou DFT	97401SS	SW401	PB401
Boîte double, Decora ou DFT	97402SS	SW402	PB402
Boîte triple, Decora ou DFT	97403SS	-	PB403
Boîte quadruple, Decora ou DFT	97404SS	-	PB404
Boîte quintuple, Decora ou DFT	97405SS	-	PB404
Boîte sextuple, Decora ou DFT	97406SS	-	PB406
Boîte double, Decora ou DFT, à ouverture centrale	97001SS	SW001	PB001
Trousse de conversion DFT, boîte double à ouverture centrale	97002SS	SW002	PB002




PLAQUES MURALES STANDARD

C3


PLAQUES MURALES



97101SS




97125SS



97154SS

DESCRIPTION	ACIER INOXYDABLE DE TYPE 430	ACIER PEINT EN BLANC	LAITON POLI
Plaques murales standard			
Boîte simple, prise double	97101SS	SW101	PB101
Boîte double, prise double	97102SS	SW102	PB102
Boîte triple, prise double	97103SS	-	PB103
Boîte quadruple, prise double	97104SS	-	PB104
Boîte quintuple, prise double	97105SS	-	-
Boîte simple, pleine, pour dispositif de 2,375 po	97121SS	SW121	PB121
Boîte double, pleine, pour dispositif de 2,375 po	97122SS	SW122	PB122
Boîte triple, pleine, pour dispositif de 2,375 po	97123SS	--	PB123
Boîte quadruple, pleine, pour dispositif de 2,375 po	97124SS	-	PB124
Boîte quintuple, pleine, pour dispositif de 2,375 po	97125SS	-	-
Boîte simple, pleine, pour dispositif de 3,281 po	97151SS	SW151	PB151
Boîte double, pleine, pour dispositif de 3,281 po	97152SS	SW152	PB152
Boîte triple, pleine, pour dispositif de 3,281 po	97153SS	-	PB153
Boîte quadruple, pleine, pour dispositif de 3,281 po	97154SS	-	PB154
Boîte quintuple, pleine, pour dispositif de 3,281 po	97155SS	-	-






DESCRIPTION	ACIER INOXYDABLE DE TYPE 430	ACIER PEINT EN BLANC	LAITON POLI
Plaques murales standard			
Boîte simple, une prise simple, ouverture de 1,40 po	97091SS	SW091	PB091
Boîte double, deux prises simples, ouverture de 1,40 po	97092SS	SW092	PB092
Boîte simple, une prise simple, ouverture de 1,625 po	97111SS	SW111	PB111
Boîte simple, une prise simple, ouverture de 1,750 po	97211SS	SW211	PB211
Boîte double, une prise simple, ouverture de 2,156 po	97411SS	SW411	PB411
Boîte double, une prise simple, ouverture de 2,156 po	97421SS	SW421	PB411
Boîte double, une prise simple, ouverture de 2,625 po	97521SS	SW521	PB521
Boîte simple, rainure revêtue de 0,5 po, avec un pont de montage	97731SS	SW731	PB731
Boîte triple, rainure revêtue de 0,5 po, avec deux ponts de montage	97730SS	-	PB730
Boîte simple, ouverture pour prise téléphonique 3/8 po, pour dispositif 2,375 po	97181SS	SW181	PB181
Boîte double, ouverture pour prise téléphonique 3/8 po, pour dispositif 2,375 po	97182SS	SW182	PB182
Boîte simple, ouverture pour prise téléphonique 5/8 po, pour dispositif 2,375 po	97201SS	SW201	PB201
Boîte double, ouverture pour prise téléphonique 5/8 po, pour dispositif 2,375 po	97202SS	SW202	PB202
Boîte simple, ouverture carrée pour prise téléphonique 1 1/8 po, pour dispositif 2,375 po	97191SS	SW191	PB191
Boîte simple, à volets, pour montage vertical de dispositif 2,375 po	97631SS	-	PB631
Boîte simple, à volets, pour montage horizontal de dispositif 2,375 po	97630SS	-	PB630




PLAQUES MURALES STANDARD

C5

PLAQUES MURALES



97213SS



97342SS



97392SS



97322SS

DESCRIPTION	ACIER INOXYDABLE DE TYPE 430	ACIER PEINT EN BLANC	LAITON POLI
Plaques murales standard			
Boîte double, un interrupteur à levier, une prise double	97532SS	SW532	PB532
Boîte triple, deux interrupteurs à levier, une prise double	97543SS	-	PB543
Boîte quadruple, trois interrupteurs à levier, une prise double	97553SS	-	PB553
Boîte quintuple, quatre interrupteurs à levier, une prise double	97563SS	-	PB563
Boîte sextuple, cinq interrupteurs à levier, une prise double	97573SS	-	SU573
Boîte triple, deux interrupteurs à levier, une plaque pleine pour dispositif 2,375 po	97233SS	-	-
Boîte double, un interrupteur à levier, une plaque pleine pour dispositif 2,375 po	97502SS	SW502	PB502
Boîte triple, un interrupteur à levier, deux boîtes pleines pour dispositif 2,375 po	97223SS	-	-
Boîte triple, deux prises doubles et un interrupteur à levier	97213SS	-	-
Boîte double, une prise double, une plaque pleine pour dispositif 2,375 po	97322SS	-	-
Boîte triple, une prise double, deux boîtes pleines pour dispositif 2,375 po	97323SS	-	-
Boîte double, une prise double, une plaque pleine pour dispositif 3,281 po	97352SS	-	-
Boîte triple, une prise double, deux boîtes pleines pour dispositif 3,281 po	97353SS	-	-
Boîte double, un interrupteur à levier, une plaque Decora	97242SS	-	-
Boîte double, une prise double, une plaque Decora	97342SS	-	-
Boîte double, un interrupteur à levier et une prise simple de 1,40 po	97512SS	SW512	PB512
Boîte double, une prise double et une prise simple de 1,40 po	97392SS	-	-

