

Goulotte de répartition en acier doux de types 4 et 3R *CN4ST*

Series

Porte à charnière avec verrou quart de tour

Application

- Les goulottes de répartition sont conçues pour assurer la distribution d'un courant d'au plus 600 A au moyen de 3 ou 4 conducteurs.



Normes

- Homologué CSA, types 3R, 12 et 4
- Conforme aux normes :
 - CEI 60529, IP66

Construction

- Tôle d'acier de calibre 14 et 16.
- Blocs de répartition installés en usine.
- Joints soudés en continu, lisses, meulés.
- Des raidisseurs de porte sont installés aux endroits appropriés pour plus de résistance et de rigidité. Conçus pour permettre des options de montage supplémentaires.
- Rebord profilé sur l'armoire pour prévenir l'infiltration de liquides et de contaminants.
- Les verrous quart de tour à fente offrent une sécurité accrue car la porte ne peut être ouverte sans outil.
- Les portes peuvent facilement être enlevées pour modifications et sont interchangeables.
- Joint coulé en place en continu
- Des goujons à collerette sont fournis pour le montage du panneau intérieur.
- Comprend un jeu de quincaillerie d'assemblage ainsi que les écrous de montage des panneaux et les rondelles d'étanchéité nécessaires pour un montage mural.
- Les charnières sont faites d'acier inoxydable 304.
- Les broches de charnière sont en acier inoxydable.
- Le panneau intérieur est inclus.



Finition

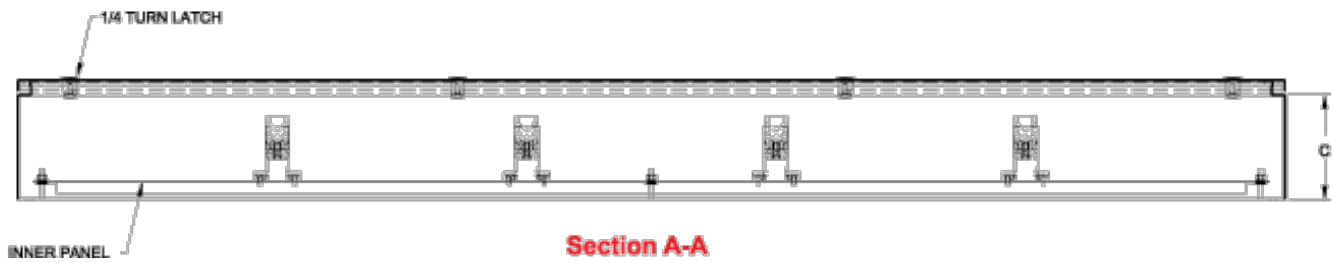
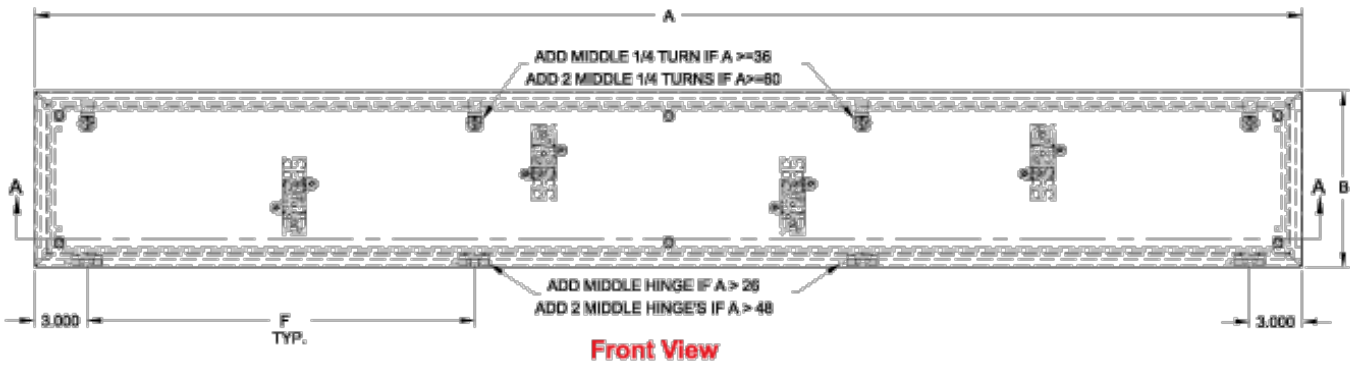
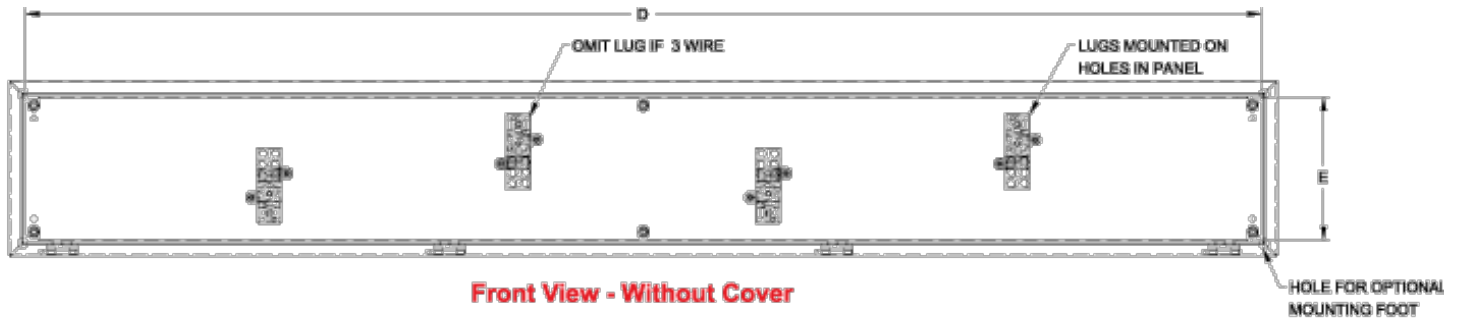
- Le couvercle et l'armoire comportent un revêtement en poudre lisse gris ANSI 61 pouvant être repeint.
- Le panneau intérieur amovible comporte un revêtement en poudre blanc.

Accessoires

- Quarter Turn Inserts and Keys
- Rear Hole Plugs
- Quarter Turn Assemblies
- Mounting Foot Kit
- Replacement Hinge Pins
- Touch-Up Spray Paint

- Padlock Adaptor
- Grounding Kits

- Splitter Blocks



Part No.		Gauge	Optional Grounding Kit	CU/AL Amps	Dimensions						No. of Latches	No. of Hinges
3 Wire	4 Wire				A	B	C	D	E	F		
CN4ST273	CN4ST274	16	CGK225	70/70	24.00	6.00	5.00	22.17	4.17	N/A	2	2
CN4ST373	CN4ST374	16	CGK225	70/70	36.00	6.00	5.00	34.17	4.17	15.00	2	3
CN4ST473	CN4ST474	16	CGK225	70/70	48.00	6.00	5.00	46.17	4.17	15.00	3	3
CN4ST2103	CN4ST2104	16	CGK225	125/120	24.00	6.00	5.00	22.17	4.17	N/A	2	2
CN4ST3103	CN4ST3104	16	CGK225	125/120	36.00	6.00	5.00	34.17	4.17	15.00	2	3
CN4ST4103	CN4ST4104	16	CGK225	125/120	48.00	6.00	5.00	46.17	4.17	21.00	3	3
CN4ST6103	CN4ST6104	14	CGK225	125/120	72.00	8.00	6.00	70.17	6.17	21.00	4	4
CN4ST2203	-	14	CGK225	225/225	24.00	8.00	5.00	22.17	6.17	N/A	2	2
CN4ST3203	CN4ST3204	14	CGK225	225/225	36.00	8.00	6.00	34.17	6.17	15.00	2	3
CN4ST4203	CN4ST4204	14	CGK225	225/225	48.00	8.00	6.00	46.17	6.17	21.00	3	3
CN4ST5203	CN4ST5204	14	CGK225	225/225	60.00	8.00	6.00	58.17	6.17	18.00	4	4
CN4ST6203	CN4ST6204	14	CGK225	225/225	72.00	8.00	6.00	70.17	6.17	22.00	4	4
CN4ST3403	-	14	CGK400	400/340	36.00	10.00	6.00	34.17	8.17	15.00	2	3
CN4ST4403	CN4ST4404	14	CGK400	400/340	48.00	10.00	6.00	46.17	8.17	21.00	3	3
CN4ST5403	CN4ST5404	14	CGK400	400/340	60.00	10.00	6.00	58.17	8.17	21.00	4	4
CN4ST6403	CN4ST6404	14	CGK400	400/340	72.00	10.00	6.00	70.17	8.17	22.00	4	4
CN4ST4603	CN4ST4604	14	CGK600	600/574	48.00	10.00	6.00	46.17	8.17	21.00	3	3
CN4ST5603	CN4ST5604	14	CGK600	600/574	60.00	10.00	6.00	58.17	8.17	18.00	4	4

Part No.		Gauge	Optional Grounding Kit	CU/AL Amps	Dimensions						No. of Latches	No. of Hinges
3 Wire	4 Wire				A	B	C	D	E	F		
CN4ST6603	CN4ST6604	14	CGK600	600/574	72.00	10.00	6.00	70.17	8.17	22.00	4	4

Les données sont sujettes à changement sans préavis

© 2016. Hammond Manufacturing Ltd. Tous droits réservés.