

Boîtiers pour boutons-poussoirs en acier doux de type 12 1437

Series

Extraprofonde



Application

- Conçu pour recevoir des boutons-poussoirs, des interrupteurs et des témoins lumineux standard de service dur étanches à l'huile.
- Offre une protection contre la saleté, la poussière, l'huile et l'eau.

Normes

- UL 508, types 12 et 13
- CSA, types 12 et 13
- **Conformes aux normes :**
 - NEMA, types 12 et 13
 - CEI 60529, IP54
 - JIC EGP-1-1967
- Il faut utiliser des composants appropriés pour assurer la conformité à ces normes.

Construction

- En tôle d'acier de calibre 14, sauf les modèles de la série A, qui sont en acier de calibre 16.
- Joints soudés en continu, lisses.
- Supports soudés fournis pour le montage du boîtier.
- Les vis imperdables de la plaque sont vissées dans des cavités scellées.
- Les grands boîtiers comportent une plaque avant amovible à charnières intérieures conçue pour demeurer ouverte pendant les travaux de câblage (voir le tableau).
- Garniture résistante à l'huile adhésive.
- Une tige de mise à la masse est prévue sur la porte et une tige de mise à la terre est installée sur le boîtier.

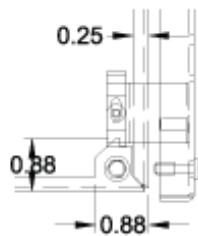
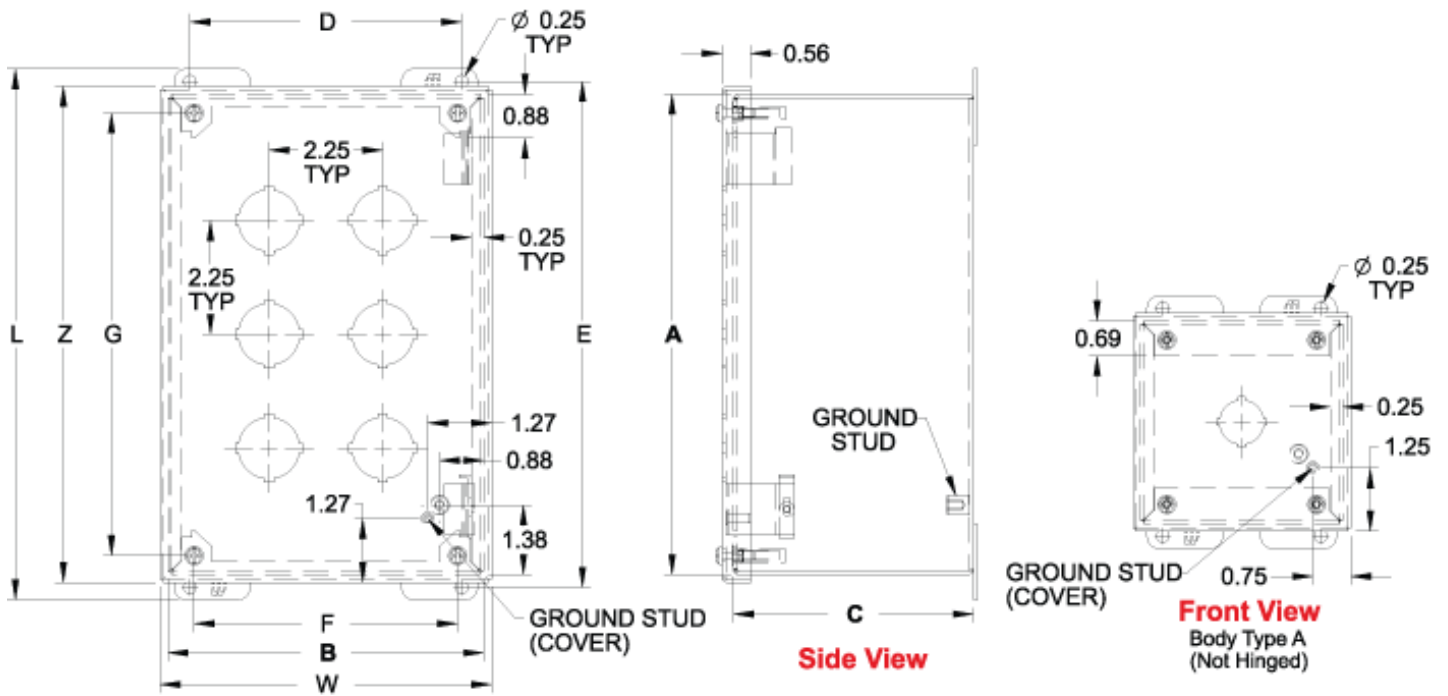
Finition

- Le couvercle et le boîtier sont traités au phosphate et comportent un revêtement en poudre gris ANSI 61.

Accessoires

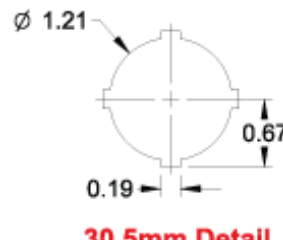
Hole Plugs

Pedestal and Base



Hinge Detail

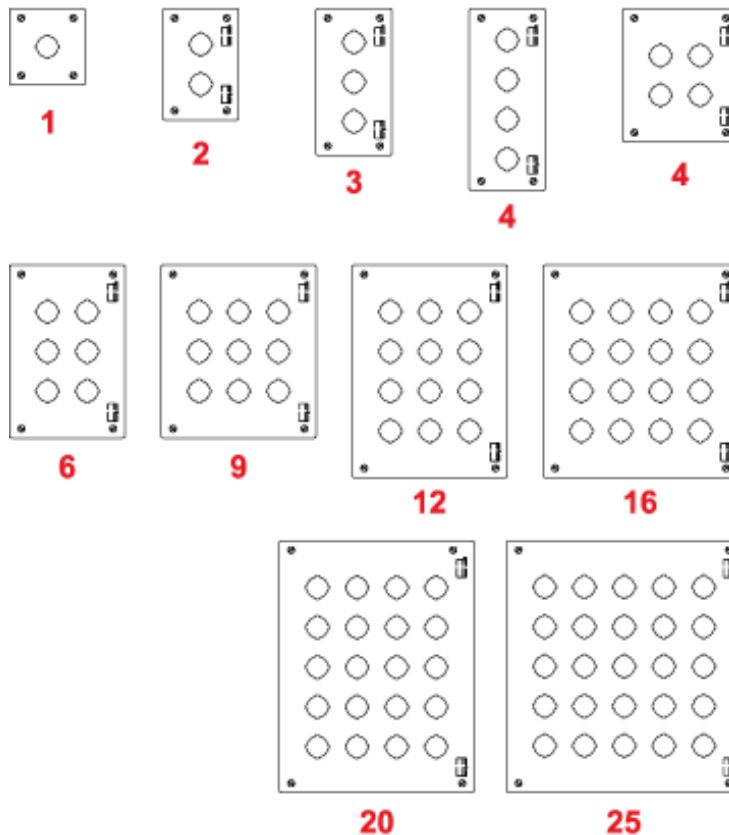
Retractable pin allows door to be mounted on left or right side



30.5mm Detail
(1437 Series)



22.5mm Detail
(1437M Series)



Part No.		No. Of Holes	Overall Dimensions							Ship Wt. lbs.			
30.5mm	22.5mm		A	B	C	D	E	F	G		L	W	Z
1437A¹	1437MA¹	1	4.00	4.00	4.75	3.13	4.50	2.96	3.25	5.00	4.31	4.31	3
1437B	1437MB	2	6.00	4.00	4.75	3.13	6.50	2.96	5.25	7.00	4.31	6.31	4
1437C	1437MC	3	8.00	4.00	4.75	3.13	8.50	2.96	7.25	9.00	4.31	8.31	5
1437D	1437MD	4	10.00	4.00	4.75	3.13	10.50	2.96	9.25	11.00	4.31	10.31	5
1437F	1437MF	4	7.25	6.25	4.75	5.38	7.75	5.21	6.50	8.25	6.56	7.56	5
1437H	1437MH	6	9.50	6.25	4.75	5.38	10.00	5.21	8.75	10.50	6.56	9.81	5
1437K	1437MK	9	9.50	8.50	4.75	7.63	10.00	7.46	8.75	10.50	8.81	9.81	7
1437O	1437MO	12	11.75	8.50	4.75	7.63	12.25	7.46	11.00	12.75	8.81	12.06	8
1437S	1437MS	16	11.75	10.75	4.75	9.88	12.25	9.71	11.00	12.75	11.06	12.06	9
1437V	1437MV	20	14.00	10.75	4.75	9.88	14.50	9.71	13.25	15.00	11.06	14.31	11
1437X	1437MX	25	14.00	13.00	4.75	12.13	14.50	11.96	13.25	15.00	13.31	14.31	12

¹ Not hinged

Les données sont sujettes à changement sans préavis

© 2014. Hammond Manufacturing Ltd. Tous droits réservés.