


Les boîtes pour parquet de bois Hubbell permettent la mise en place de dispositifs d'alimentation électrique ou de dispositifs combinés alimentation et voix/données. Ces boîtes s'installent automatiquement dans le parquet et se règlent en hauteur (jusqu'à 3 po) pour une harmonisation et un réglage optimums.

Des joints amovibles en néoprène permettent l'utilisation indépendante d'un côté ou de l'autre de la prise une fois le couvercle fermé.

Des débouchures arrière et latérales facilitent l'accès aux fils.

facultatif permet d'offrir l'alimentation et la voix/données dans un espace réduit.



Le bord et le couvercle préassemblés assurent une installation rapide.


Pose des vis par le dessus et fixation aux solives par le côté.

Les prises encastrées réduisent au minimum la protubérance des fiches, de sorte qu'il est possible de placer le mobilier sur la prise.

Réglage en hauteur de la boîte après son installation.





Remarque : Gabarit de découpe fourni avec directives pour une installation appropriée.

Le bon choix pour une touche de finition parfaite!



Remarque : Les configurations ne sont pas proposées dans toutes les couleurs. Voir plus loin pour plus de détails.

Boîtes pour parquet sur ossature de bois

	Description	Matériau	Fini	N° de catalogue	Matériau	Fini	N° de catalogue	
 RF515BR	Trousse de boîte de parquet pour prise double Decorator qui comprend une boîte en acier, un couvercle à charnière avec rebord et une prise double inviolable de 15A, 125 V; conçue pour installation dans les parquets de bois; se fixe au sous-plancher ou aux solives.	Laiton	Vernis transparent	RF515BR	Aluminium	Plaqué laiton	RF515BP	
		Aluminium	Acier inoxydable peint	RF515SS	Aluminium	Plaqué chrome	RF515CH	
		Aluminium	Peint amande	RF515AL	Aluminium	Plaqué cuivre	RF515CU	
		Aluminium	Peint noir	RF515BK	Aluminium	Plaqué nickel	RF515NI	
		Aluminium	Peint marron	RF515BN				
 RF506BR	À affleurement (identique à ci-dessus). Ensemble de couvercle à charnière avec rebord qui comprend une prise double inviolable; des joints en néoprène; pour utilisation avec une boîte d'acier RF500.	Laiton massif	Vernis transparent	RF509BR				
		Laiton	Vernis transparent	RF506BR	Aluminium	Plaqué laiton	RF506BP	
		Aluminium	Acier inoxydable peint	RF506SS	Aluminium	Plaqué chrome	RF506CH	
		Aluminium	Peint amande	RF506AL	Aluminium	Plaqué cuivre	RF506CU	
		Aluminium	Peint noir	RF506BK	Aluminium	Plaqué nickel	RF506NI	
 RF500	Boîte de parquet réglable; 3 po de profondeur; trois débouchures de 1/2 po : une au fond et une de chaque côté; serre-câble non métallique à gaine de chaque côté.				Acier	—	RF500	
 RF507BR	Couvercle avec charnière seulement Porte de rechange pour gammes RF51 5, RF509 et RF506.	Laiton	Laiton massif	RF507BR	Aluminium	Plaqué laiton	RF507BP	
		Aluminium	Acier inoxydable	RF507SS	Aluminium	Plaqué chrome	RF507CH	
		Aluminium	Amande	RF507AL	Aluminium	Plaqué cuivre	RF507CU	
		Aluminium	Noir	RF507BK	Aluminium	Plaqué nickel	RF507NI	
		Aluminium	Peint marron	RF507BN				