


## Caissons de ventilateur à filtre 105-550 pi<sup>3</sup>/min *XF*

### Series



### Description

- Dans un système de climatisation type, le ventilateur à filtre aspire l'air dans les armoires, et la grille de filtration est utilisée comme sortie d'air.
- La grille de filtration en aluminium et le filtre à air lavables sont facilement accessibles et peuvent être retirés pour être nettoyés.
- Les ventilateurs à filtre sont offerts en version 115 V c.a. ou 230 V c.a., 50/60 Hz.
- Il est possible de réaliser un système de ventilation passive filtrée en utilisant un filtre d'extraction de manière à obtenir un refroidissement par convection ou un refroidissement par ventilation forcée en combinaison avec un ventilateur.

### Normes

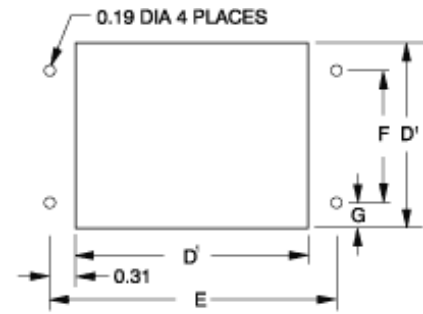
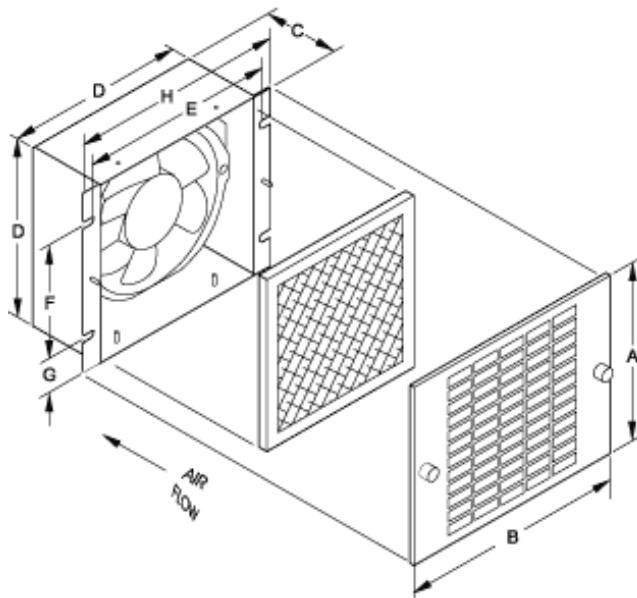
- Moteurs de ventilateur homologués UR, CUR et CE.
- Homologué CSA pour ventilateur seulement.

### Caractéristiques

- 115 V c.a. ou 230 V c.a., 50/60 Hz.
- Fils conducteurs de 12 po.
- Fonctionnement exceptionnellement silencieux.
- Montage polyvalent et adaptabilité.
- Construction en acier de fort calibre.
- Grilles en acier inoxydable attrayantes.
- Débit d'air à pressuriser. Peut être modifié par l'utilisateur pour servir de ventilateur d'extraction.
- Le filtre en aluminium comporte des surfaces déflectrices adhésives qui retiennent la poussière et la saleté. Il est possible d'appliquer un nouveau revêtement après le nettoyage pour obtenir un rendement optimal.
- Gabarit de perçage compris.
- **Note:** Une grille et un filtre sont fournis avec chaque ventilateur. Normalement, une grille d'extraction et un filtre supplémentaires sont requis pour chaque installation et doivent être commandés séparément.

### Accessoires

- Filter Coat



**Cutout Detail**

## Filtered Fan Boxes

Part No.	Free Flow	Volts	RPM	Running	A	B	C	D	D <sup>1</sup>	E	F	G	H	Ship	
	Air Delivery (CFM)														Watts
XF4115	105	115	3000	0.18	15	6.13	7.38	2.38	5.63	5.75	6.38	4.13	0.78	7.00	5
XF4230	105	230	3000	0.09	15	6.13	7.38	2.38	5.63	5.75	6.38	4.13	0.78	7.00	5
XF6115	220	115	3300	0.29	33	7.63	8.88	3.00	7.13	7.25	7.88	4.50	1.34	8.50	6
XF6230	220	230	3300	0.15	33	7.63	8.88	3.00	7.13	7.25	7.88	4.50	1.34	8.50	6
XF10115	560	115	1600	0.87	60	11.63	13.00	4.56	11.13	11.25	11.88	6.88	2.16	12.50	12
XF10230	560	230	1600	0.45	60	11.63	13.00	4.56	11.13	11.25	11.88	6.88	2.16	12.50	12

<sup>1</sup> Dimension for mounting and cabinet cutout. Secure sheet metal with #8 hardware.

## Exhaust Grill and Filters

Part No.	A	B	D	E <sup>1</sup>	F <sup>1</sup>	H <sup>1</sup>
XFG4	6.13	7.38	5.63	6.38	4.13	7.00
XFG6	7.63	8.88	7.13	7.88	4.50	8.50
XFG10	11.63	13.00	11.13	11.88	6.88	12.50

<sup>1</sup> Dimension for mounting and cabinet cutout. Secure sheet metal with #8 hardware.

## Replacement Filters

Part No.	Pkg. Qty.
XFF4	3
XFF6	3
XFF10	3

*Les données sont sujettes à changement sans préavis*

