

10

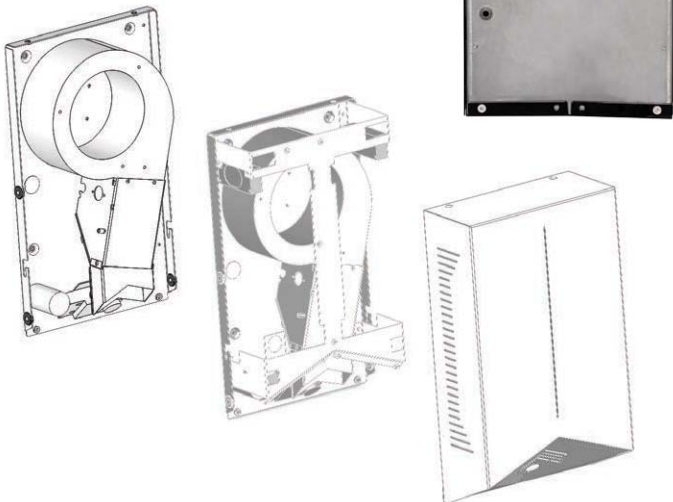
ONE Séries

LE SILENCE EST D'OR!

LE PREMIER SÈCHE-MAINS MODULAIRE AU
MONDE - NOTRE FAMEUX MODÈLE ONE SILENCIEUX
ENTIÈREMENT REVISITÉ : NOUVEAU DESIGN,
NOUVELLE TECHNOLOGIE - MÊME SILENCE

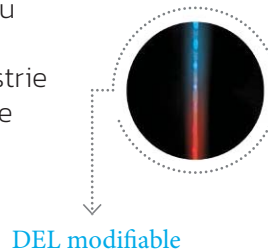
CARACTÉRISTIQUES

- Capteur actionné par infrarouge automatique, pour la conservation de l'énergie et une hygiène maximale
- Conçu pour une installation facile
- Conception modulaire pour une réparation facile
- Conception et construction robustes et inviolables pour une plus grande durabilité et longévité du produit
- Le sèche-mains le plus silencieux dans l'industrie à **65 dB**. Maintenant, **12** secondes de temps de séchage
- **Exclusif : Rhéostat pour contrôler la température de la chaufferette**
- Flux d'air à haute vitesse amélioré (150 CFM) pour un séchage plus rapide
- **Tension universelle (110v-220v)**
- **Éclairage LED dynamique de couleurs modifiables en tout temps par l'utilisateur**
- Anti vandalisme, Anti rayure
- Vis anti effraction
- **ADA** Conforme



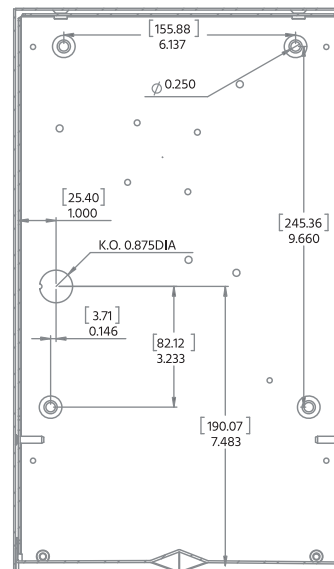
APPLICATIONS

- Toutes les salles de bain publiques et commerciales.
- Usines, édifices à bureaux, restaurants, piscines, salles de fitness, hôpitaux et écoles
- Résidentielle

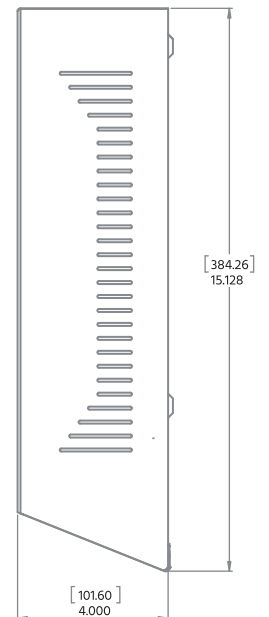



DIMENSIONS

VUE ARRIÈRE



VUE DE COTÉ






NOUVEAU
ET AMÉLIORÉ

10
ANS
GARANTIE



Blanc



Noir



Acier
Inoxydable



Chrome

SPÉCIFICATIONS

Voltage Universel 115-230*VAC (*50/60Hz)

Wattage 1450 W à 5.7A (230VAC)

Couleurs Blanc, Noir et Acier Inoxydable brossé

Fini Chrome, Porcelaine Anti-Rayures, Acier Inoxydable Brossé

Élément Chauffant 1380 W bobine-résistance

Construction Zinc Coulée et Acier

Contrôles & Câblages Thermostat de réinitialisation automatique avec découpage quand le flux d'air est restreint - Coupure du capteur infrarouge deux secondes après l'élimination des mains et 60 secondes après le séchage

Installation Plaque de base pré-percée amovible pour un montage facile

Garantie 10 ans pièces

CSA certifié pour l'utilisation au Canada et aux États Unis

CE approuvé pour l'utilisation, le cas échéant

Brevet enregistré

GUIDE DE COMMANDE

Modele No.	Couleur	Watts	Volts Hz	Vitesse Air LFM	Volume Air CFM	Bruit dB	Dimensions (W x H x D) (mm/in.)	Poids (kg/lbs.)
C-100000000	Blanc	1450	115-230,50-60	8600	150	65	223 x 384 x 105 (8.77 x 15.11 x 4.13)	5.7/12.5
C-100000002	Noir	1450	115-230, 50-60	8600	150	65	223 x 384 x 105 (8.77 x 15.11 x 4.13)	5.7/12.5
C-100220004	Acier inoxydable brossé	1450	115-230, 50-60	8600	150	65	223 x 384 x 105 (8.77 x 15.11 x 4.13)	5.7/12.5
C-100220006	Chrome	1450	115-230, 50-60	8600	150	65	223 x 384 x 105 (8.77 x 15.11 x 4.13)	5.7/12.5

