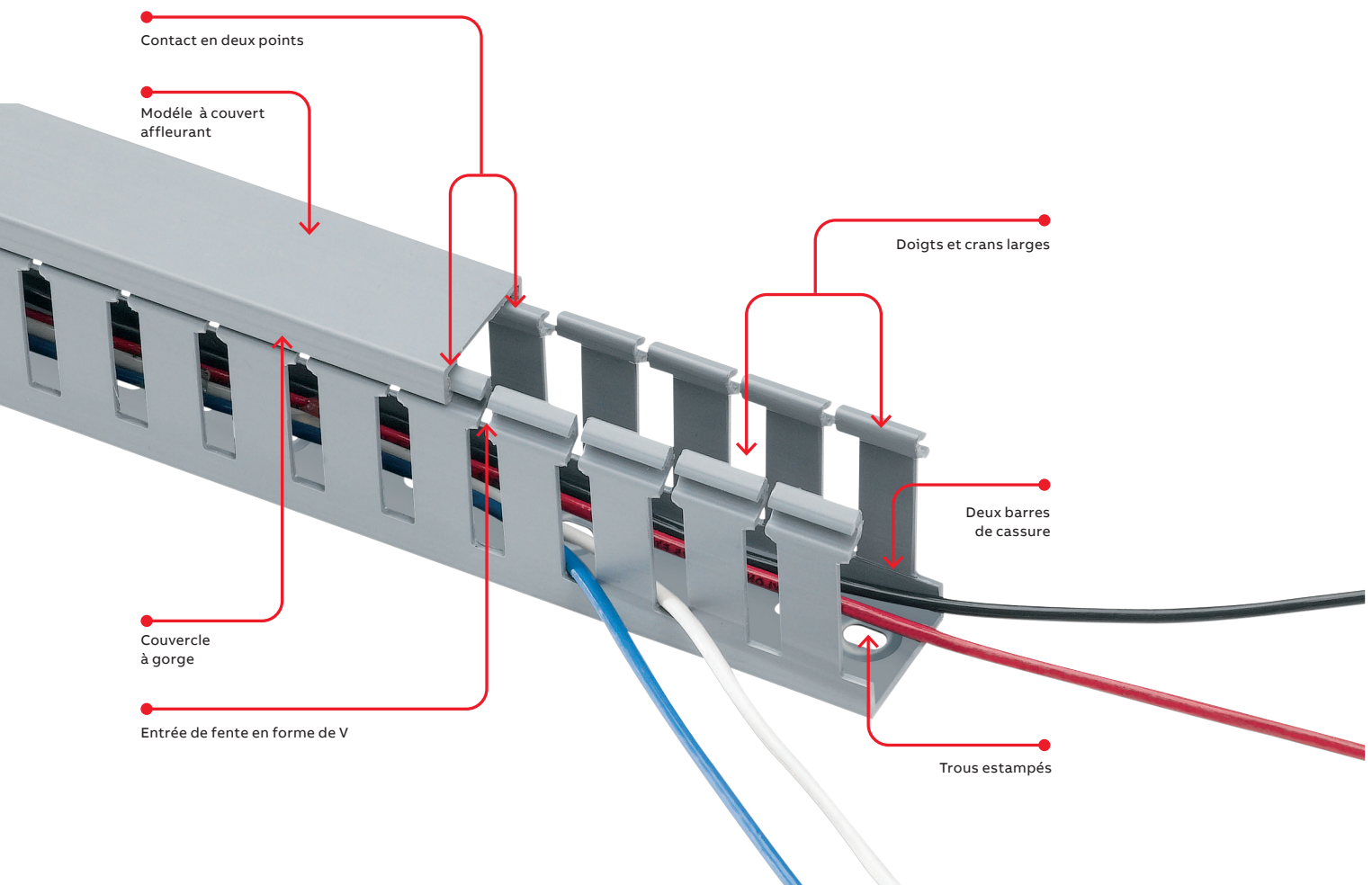


Chemin de câbles à parois à larges crans

Parois latérales de plus grande rigidité, plus de polyvalence

Chemin de câbles à parois à larges crans – PVC

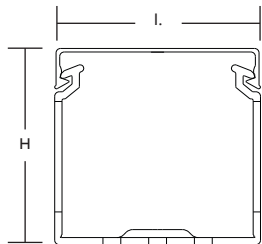
- La largeur des crans et des doigts ajoute à la rigidité et facilite l'insertion des faisceaux de câbles
- Couvercle anti-glissement pour résister au déplacement par vibration
- Coins et rebords arrondis pour éviter les blessures aux mains et l'abrasion des câbles
- Deux barres de cassure conçues pour une rupture sans aspérités à la base de la fente et du chemin
- Fentes restrictives conçues pour retenir les câbles, que le couvercle soit installé ou non
- Couvercle affleurant aux parois latérales pour une apparence soignée
- Trous de montage polyvalents conformes aux normes DIN et Nord Américaines permettant un usage varié avec le même chemin de câbles
- Construction améliorée des parois latérales et couvercle affleurant pour permettre un volume plus élevé de câbles
- Fabriqué de PVC ignifuge
- Trous de montage intégrés — les chemins de plus grande dimension comprennent des trous décentrés pour plus de souplesse de montage (voir illustration en page D34)
- Construction sans plomb



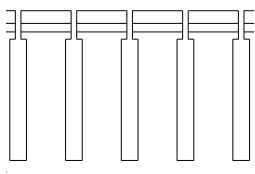
Pour la liste complète des dimensions des chemins à parois à larges crans, voir page D34.



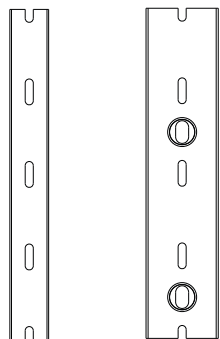
Schémas



Vue de face avec couvercle

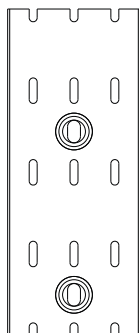


Vue de face avec couvercle



Disposition pour 3/4 po et 1 po

Disposition pour 1 1/2 po"



Disposition pour 2, 2 1/2, 3, 4, et 6 po

N° de cat.	Description	Dimension (l. x H)		Couvercle N° de cat.	Chemin Emb std	Couvercle Emb. std	Longueur (pi)	
		po	mm					
TYD75X1WP[_]6	Chemin à parois à larges crans	0,75 x 1	0,94 x 1,14	23,9 x 27,7	TYD75CP[_]6	120	120	6
TYD75X15WP[_]6		0,75 x 1,5	0,94 x 1,60	23,9 x 39,6	TYD75CP[_]6	120	120	6
TYD75X2WP[_]6		0,75 x 2	0,94 x 2,10	23,9 x 52,6	TYD75CP[_]6	120	120	6
TYD1X1WP[_]6	Chemin à parois à larges crans	1 x 1	1,25 x 1,14	31,8 x 27,7	TYD1CP[_]6	120	120	6
TYD1X15WP[_]6		1 x 1,5	1,25 x 1,60	31,8 x 39,9	TYD1CP[_]6	120	120	6
TYD1X2WP[_]6		1 x 2	1,25 x 2,10	31,8 x 52,8	TYD1CP[_]6	120	120	6
TYD1X3WP[_]6		1 x 3	1,25 x 3,05	31,8 x 77,7	TYD1CP[_]6	120	120	6
TYD1X4WP[_]6		1 x 4	1,25 x 4,37	31,8 x 111,3	TYD1CP[_]6	60	120	6
TYD15X1WP[_]6	Chemin à parois à larges crans	1,5 x 1	1,75 x 1,14	44,5 x 27,7	TYD15CP[_]6	120	120	6
TYD15X15WP[_]6		1,5 x 1,5	1,75 x 1,60	44,5 x 39,9	TYD15CP[_]6	120	120	6
TYD15X2WP[_]6		1,5 x 2	1,75 x 2,10	44,5 x 52,8	TYD15CP[_]6	120	120	6
TYD15X3WP[_]6		1,5 x 3	1,75 x 3,05	44,5 x 77,7	TYD15CP[_]6	120	120	6
TYD15X4WP[_]6	1,5 x 4	1,75 x 4,37	44,5 x 111,3	TYD15CP[_]6	60	120	6	
TYD2X1WP[_]6	Chemin à parois à larges crans	2 x 1	2,25 x 1,24	57,2 x 28,4	TYD2CP[_]6	120	120	6
TYD2X15WP[_]6		2 x 1,5	2,25 x 1,70	57,2 x 40,4	TYD2CP[_]6	120	120	6
TYD2X2WP[_]6		2 x 2	2,25 x 2,19	57,2 x 53,3	TYD2CP[_]6	120	120	6
TYD2X3WP[_]6		2 x 3	2,25 x 3,14	57,2 x 78,2	TYD2CP[_]6	60	120	6
TYD2X4WP[_]6		2 x 4	2,25 x 4,46	57,2 x 111,8	TYD2CP[_]6	60	120	6
TYD2X5WP[_]6		2 x 5	2,25 x 5,15	57,2 x 129,3	TYD2CP[_]6	60	120	6
TYD25X2WP[_]6	Chemin à parois à larges crans	2,5 x 2	2,75 x 2,19	69,9 x 53,6	TYD25CP[_]6	120	120	6
TYD25X3WP[_]6		2,5 x 3	2,75 x 3,14	69,9 x 78,2	TYD25CP[_]6	60	120	6
TYD25X4WP[_]6		2,5 x 4	2,75 x 4,46	69,9 x 111,8	TYD25CP[_]6	60	120	6
TYD3X1WP[_]6	Chemin à parois à larges crans	3 x 1	3,25 x 1,24	82,6 x 29,0	TYD3CP[_]6	120	120	6
TYD3X2WP[_]6		3 x 2	3,25 x 2,19	82,6 x 54,9	TYD3CP[_]6	60	120	6
TYD3X3WP[_]6		3 x 3	3,25 x 3,14	82,6 x 79,8	TYD3CP[_]6	60	120	6
TYD3X4WP[_]6		3 x 4	3,25 x 4,46	82,6 x 113,5	TYD3CP[_]6	60	120	6
TYD3X5WP[_]6		3 x 5	3,25 x 5,15	82,6 x 130,6	TYD3CP[_]6	60	120	6
TYD4X15WP[_]6	Chemin à parois à larges crans	4 x 1,5	4,25 x 1,70	108,0 x 42,4	TYD4CP[_]6	60	120	6
TYD4X2WP[_]6		4 x 2	4,25 x 2,19	108,0 x 55,1	TYD4CP[_]6	60	120	6
TYD4X3WP[_]6		4 x 3	4,25 x 3,14	108,0 x 80,0	TYD4CP[_]6	60	120	6
TYD4X4WP[_]6		4 x 4	4,25 x 4,46	108,0 x 113,8	TYD4CP[_]6	30	120	6
TYD4X5WP[_]6		4 x 5	4,25 x 5,15	108,0 x 130,8	TYD4CP[_]6	30	120	6
TYD6X4WP[_]6	Chemin à parois à larges crans	6 x 4	6,25 x 4,46	158,8 x 114,0	TYD6CP[_]6	30	60	6

= espace d'identification de la couleur:

- G = Gris
- W = Blanc
- B = Noir
- I = Bleu intrinsèque

• Les longueurs standard sont de 6 pieds.
 + Le numéro de catalogue doit être complété par l'ajout du suffixe G pour gris, W pour blanc, I pour bleu intrinsèque ou B pour noir.
 Exemple : TYD75X1WPG6 est un chemin gris à parois à larges crans de 0,75 po x 1 po. Pour commander un chemin sans trous de montage, ajoutez le suffixe NM au numéro de catalogue. Exemple : TYD75X1WPG6NM est un chemin gris à parois à larges crans de 0,75 po x 1 po sans trous de montage. Pour commander un chemin à endos adhésif, ajoutez le suffixe A au numéro de catalogue. Exemple : TYD75X1WPG6A est un chemin gris à parois à larges crans de 0,75 po x 1 po avec endos adhésif. La durée de vie en entreposage pour l'adhésif est de un (1) an. Le chemin fabriqué de vinyle (PVC) est certifié CSA, reconnu UL et conforme aux normes CE.